

Диаграмма 1

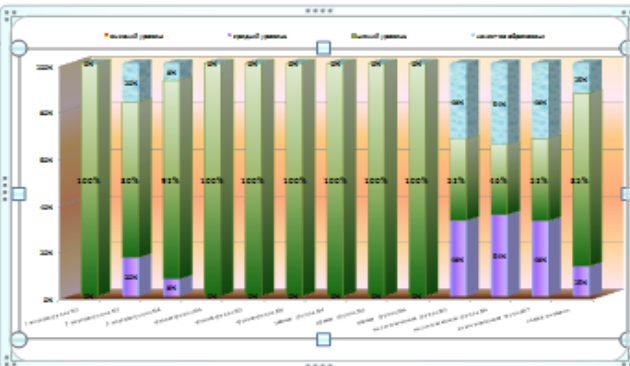
Справка
по результатам педагогической диагностики реализации общеобразовательной программы на начало 2016-2017 учебного года

возраст детей:	дети 2-7 лет жизни групп общеобразовательной направленности
Учебный год:	2016-2017
Цель:	выявление уровня освоения воспитанниками на начало учебного года
Всего обследовано детей:	299
Формы:	устная форма
Выполнено:	Победкина Татьяна Леонидовна

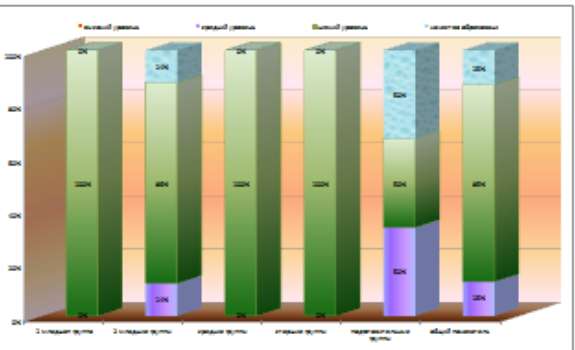
Количественный анализ достижений воспитанников 2-7 лет жизни групп общеобразовательной направленности на начало 2016-2017 учебного года

группы	к-во детей	Высокий уровень		Средний уровень		Низкий уровень		качество образования		возраст	к-во детей	Высокий уровень		Средний уровень		Низкий уровень		качество образования	
		дети	%	дети	%	дети	%	дети	%			дети	%	дети	%	дети	%	дети	%
1 младшая группа №3	26	0	0%	0	0%	26	100%	0	0%	1 младшая группа	26	0	0%	0	0%	26	100%	0	0%
2 младшая группа №3	25	0	0%	5	20%	20	80%	5	20%	2 младшие группы	50	0	0%	7	14%	43	86%	7	14%
3 2 младшая группа №4	25	0	0%	2	8%	23	92%	2	8%										
4 средняя группа №4	25	0	0%	0	0%	25	100%	0	0%										
5 средняя группа №5	22	0	0%	0	0%	22	100%	0	0%	средние группы	71	0	0%	0	0%	71	100%	0	0%
6 средняя группа №6	24	0	0%	0	0%	24	100%	0	0%										
7 старшая группа №4	25	0	0%	0	0%	25	100%	0	0%										
8 старшая группа №5	25	0	0%	0	0%	25	100%	0	0%										
9 старшая группа №6	24	0	0%	0	0%	24	100%	0	0%	старшие группы	74	0	0%	0	0%	74	100%	0	0%
10 подготовительная группа №5	27	0	0%	13	48%	14	52%	13	48%										
11 подготовительная группа №6	26	0	0%	14	54%	12	46%	14	54%										
12 подготовительная группа №7	25	0	0%	12	48%	13	52%	12	48%	подготовительные	78	0	0%	39	50%	39	50%	39	50%
общий показатель	299	0	0%	46	15%	253	85%	46	15%	общий показатель	299	0	0%	46	15%	253	85%	46	15%

Основное развитие "Организация взаимодействия образовательных учреждений в области "Физическое развитие обучающихся в соответствии с программой в группах общеобразовательной направленности для детей 2-7 лет на начало 2016-2017 учебного года"



Основное развитие "Организация взаимодействия образовательных учреждений в области "Физическое развитие обучающихся в соответствии с программой в группах общеобразовательной направленности для детей 2-7 лет на начало 2016-2017 учебного года (по возрастам)"



Справка

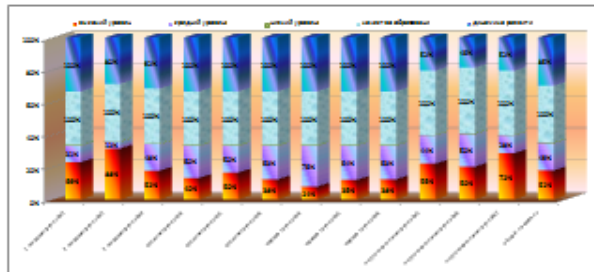
по результатам педагогической диагностики реализации общеобразовательной программы на конец 2016-2017 учебного года

возраст детей	дети 2-7 года жизни группы общеразвивающей направленности	
Учебный год	2016-2017	
Цель:	определенное качество воспитанников на конец учебного года	
Всего обследовано детей	299	
Форма:	тесты, задания	
Инструктор ФЗО	Щербинина Татьяна Леонидовна	

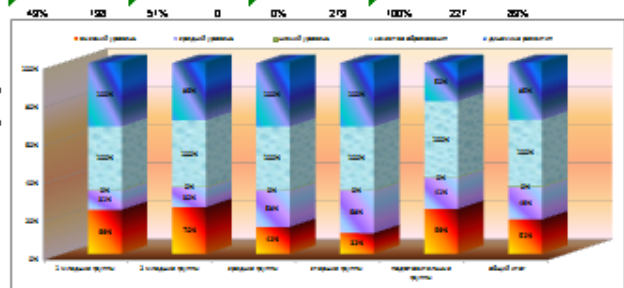
Количественный анализ достигнутых воспитанников 2-7 лет жизни группы общеразвивающей направленности на конец 2016-2017 учебного года

группы	кат-во детей	Высокий уровень		Средний уровень		Низкий уровень		качество образования		динамика развития		возраст	кат-во дет	Высокий уровень		Средний уровень		Низкий уровень		качество образования		динамика развития	
		дети	%	дети	%	дети	%	дети	%	дети	%			дети	%	дети	%	дети	%	дети	%	дети	%
1 1 младшая группа №3	26	18	69%	8	31%	0	0%	26	100%	26	100%	1 младшие группы	26	18	69%	8	31%	0	0%	26	100%	26	100%
2 2 младшая группа №3	25	22	88%	3	12%	0	0%	25	100%	20	80%	2 младшие группы	50	35	70%	15	30%	0	0%	50	100%	43	86%
3 2 младшая группа №4	25	13	52%	12	48%	0	0%	25	100%	23	92%												
4 средняя группа №4	25	10	40%	15	60%	0	0%	25	100%	25	100%												
5 средняя группа №5	22	11	50%	11	50%	0	0%	22	100%	22	100%	средние группы	71	30	42%	41	58%	0	0%	71	100%	71	100%
6 средняя группа №6	24	9	38%	15	63%	0	0%	24	100%	24	100%												
7 старшая группа №4	25	6	24%	19	76%	0	0%	25	100%	25	100%												
8 старшая группа №5	25	9	36%	16	64%	0	0%	25	100%	25	100%												
9 старшая группа №6	24	9	38%	15	63%	0	0%	24	100%	24	100%	старшие группы	74	24	32%	50	68%	0	0%	74	100%	74	100%
10 подготовительная группа №5	27	15	56%	12	44%	0	0%	27	100%	14	52%												
11 подготовительная группа №6	26	13	50%	13	50%	0	0%	26	100%	12	46%												
12 подготовительная группа №7	25	18	72%	7	28%	0	0%	25	100%	13	52%	подготовительные	78	46	59%	32	41%	0	0%	78	100%	39	50%
общий показатель	299	153	51%	146	49%	0	0%	299	100%	253	85%	общий итог	299	153	51%	146	49%	0	0%	299	100%	253	85%

Основное развитие "Организация взаимодействия образовательной области "Физическое развитие" образовательной программы в группах общеразвивающей направленности для детей 2-7 лет на конец 2016-2017 учебного года



Основное развитие "Организация взаимодействия образовательной области "Физическое развитие" образовательной программы в группах общеразвивающей направленности для детей 2-7 лет на конец 2016-2017 учебного года (по возрастам)



**ПРОТОКОЛ
ПЕДАГОГИЧЕСКОЙ ДИАГНОСТИКИ
ОБЛАСТЬ ФИЗИЧЕСКОЕ РАЗВИТИЕ
ОРГАНИЗАЦИЯ ПЛАВАНИЯ**

возраст детей: **до 3 года жизни (группа 1а3 общеразвивающей группы)**
 инструктор ФизД (специалист): **Щербинина Татьяна Леонидовна**
 Год: **2016-2017**
 Цель: **оценить уровень умений пловцов в конце учебного года**

	Фамилия имя ребенка	Спокойный ход в воду		свободное передвижение в воду, глубинной по волнению		лежа на воду		ползание по дну бассейна		умение ползать себя на ватерса		уровень развития на начало учебного года		уровень развития на конец учебного года	
		начало	конец	начало	конец	начало	конец	начало	конец	начало	конец				
1		1	2	1	2	1	2	1	2	1	2	5	хороший	10	средний
2		1	3	1	3	1	3	1	3	1	3	5	хороший	15	хороший
3		1	3	1	3	1	3	1	3	1	3	5	хороший	15	хороший
4		1	2	1	2	1	2	1	2	1	2	5	хороший	10	средний
5		1	2	1	3	1	3	1	3	1	3	5	хороший	14	хороший
6		1	3	1	3	1	3	1	3	1	3	5	хороший	15	хороший
7		1	2	1	2	1	2	1	2	1	2	5	хороший	10	средний
8		1	3	1	3	1	3	1	3	1	3	5	хороший	15	хороший
9		1	2	1	2	1	2	1	2	1	2	5	хороший	10	средний
10		1	2	1	3	1	3	1	3	1	3	5	хороший	14	хороший
11		1	3	1	2	1	2	1	2	1	2	5	хороший	11	средний
12		1	2	1	3	1	3	1	3	1	3	5	хороший	14	хороший
13		1	2	1	3	1	3	1	3	1	3	5	хороший	14	хороший
14		1	3	1	2	1	2	1	2	1	2	5	хороший	11	средний
15		1	3	1	3	1	3	1	3	1	3	5	хороший	15	хороший
16		1	3	1	3	1	3	1	3	1	3	5	хороший	15	хороший
17		1	3	1	3	1	3	1	3	1	3	5	хороший	15	хороший
18		1	3	1	3	1	3	1	3	1	3	5	хороший	15	хороший
19		1	3	1	2	1	2	1	2	1	2	5	хороший	11	средний
20		1	3	1	3	1	3	1	3	1	3	5	хороший	15	хороший
21		1	3	1	3	1	3	1	3	1	3	5	хороший	15	хороший
22		1	3	1	3	1	3	1	3	1	3	5	хороший	15	хороший
23		1	3	1	3	1	3	1	3	1	3	5	хороший	15	хороший
24		1	3	1	3	1	3	1	3	1	3	5	хороший	15	хороший
25		1	3	1	3	1	3	1	3	1	3	5	хороший	15	хороший
26		1	3	1	2	1	2	1	2	1	2	5	хороший	11	средний
27															
28															
29															
30	ср. результаты	1	3	1	3	1	3	1	3	1	3	5	хороший	13	хороший
31	Итого детей	26	26	26	26	26	26	26	26	26	26				

Страница

результаты выполнения за время учебного года			
кого обследовано детей	за полный уровень	средний уровень	низкий уровень
26	0	0	16
%	0,0%	0,0%	100,0%

результаты выполнения за время учебного года			
кого обследовано детей	за полный уровень	средний уровень	низкий уровень
26	16	8	0
%	60,1%	26,0%	0,0%

B14

**ПРОТОКОЛ
ПЕДАГОГИЧЕСКОЙ ДИАГНОСТИКИ
ОБЛАСТЬ ФИЗИЧЕСКОЕ РАЗВИТИЕ
ОГАНИЗАЦИЯ ПЛАВАНИЯ**

возраст детей **Дети 4 года живущие в г. Липецке**
 инструктор ФИЗО (ФИО) **Щербина Татьяна Леонидовна**

Дата **2016-2017**

Цель: выявить уровень умения плавания детей 4 года

	Фамилия или имя ребенка	свободное передвижение в воде		бассейн брасс		погружение в воду на живот		плавание в кругу взрослых, на		выпол. из воды		уровень развития по итогам учебного года		уровень развития по концу учебного года	
		начало года	конец года	начало года	конец года	начало года	конец года	начало года	конец года	начало года	конец года				
1		1	2	1	2	1	2	1	2	1	2	5	низкий	10	средний
2		1	2	1	2	1	2	1	3	1	2	5	низкий	11	средний
3		1	2	1	2	1	2	1	2	1	2	5	низкий	10	средний
4		1	2	1	2	1	2	1	2	1	2	5	низкий	10	средний
5		1	2	1	2	1	2	1	2	1	2	5	низкий	10	средний
6		1	3	1	3	1	3	1	3	1	3	5	низкий	15	высокий
7		1	3	1	3	1	3	1	3	1	3	5	низкий	15	высокий
8		1	3	1	3	1	3	1	3	1	3	5	низкий	15	высокий
9		1	3	1	3	1	3	1	3	1	3	5	низкий	15	высокий
10		1	3	1	3	1	3	1	3	1	3	5	низкий	15	высокий
11		2	3	2	3	2	3	2	3	2	3	10	средний	15	высокий
12		1	3	1	3	1	3	1	3	1	3	5	низкий	15	высокий
13		1	3	1	3	1	3	1	3	1	3	5	низкий	15	высокий
14		1	3	1	3	1	3	1	3	1	3	5	низкий	15	высокий
15		1	2	1	2	1	2	1	2	1	2	5	низкий	10	средний
16		2	3	2	3	2	3	2	3	2	3	10	средний	15	высокий
17		1	2	1	2	1	2	1	2	1	2	5	низкий	10	средний
18		1	3	1	3	1	3	1	3	1	3	5	низкий	15	высокий
19		1	3	1	3	1	3	1	3	1	3	5	низкий	15	высокий
20		1	3	1	3	1	3	1	3	1	3	5	низкий	15	высокий
21		1	2	1	2	1	2	1	2	1	2	5	низкий	10	средний
22		1	2	1	2	1	2	1	2	1	2	5	низкий	10	средний
23		1	2	1	2	1	2	1	2	1	2	5	низкий	10	средний
24		1	2	1	2	1	2	1	2	1	2	5	низкий	10	средний
25		1	2	1	2	1	2	1	2	1	2	5	низкий	10	средний
26															
27															
28															
29															
30	ср. результаты	1,08	2,52	1,08	2,52	1,08	2,52	1,08	2,56	1,08	2,52	5,4	низкий	12,64	средний
31	Итого детей	25	25	25	25	25	25	25	25	25	25				

результаты диагностики на начало учебного года				
	вост. образованная группа	высокий уровень	средний уровень	низкий уровень
дети	25	0	2	23
%		0,0%	8,0%	92,0%

результаты диагностики на конец учебного года				
	вост. образованная группа	высокий уровень	средний уровень	низкий уровень
дети	25	13	12	0
%		52,0%	48,0%	0,0%

**ПРОТОКОЛ
ПЕДАГОГИЧЕСКОЙ ДИАГНОСТИКИ
ОБЛАСТЬ ФИЗИЧЕСКОЕ РАЗВИТИЕ
ОРГАНИЗАЦИЯ ПЛАВАНИЯ**

адрес: дети: _____ дата: _____
 место: _____
 дата: _____

	Формы организации работы	Подражательная работа		Умение плавать на груди (плавать в воде)		Умение скользить на груди (плавать в воде)		уровень развития по началу учебного года		уровень развития по концу учебного года	
		начало года	конец года	начало года	конец года	начало года	конец года				
1		1	2	1	2	1	2	3	низкий	6	средний
2		1	2	1	3	1	3	3	низкий	8	высокий
3		1	2	1	3	1	3	3	низкий	8	высокий
4		1	1	1	2	1	2	3	низкий	5	средний
5		1	1	1	2	1	2	3	низкий	5	средний
6		1	2	1	3	1	3	3	низкий	8	высокий
7		1	2	1	3	1	3	3	низкий	8	высокий
8		1	2	1	2	1	2	3	низкий	6	средний
9		1	2	1	3	1	3	3	низкий	8	высокий
10		1	2	1	3	1	3	3	низкий	8	высокий
11		1	3	1	3	1	3	3	низкий	9	высокий
12		1	1	1	2	1	2	3	низкий	5	средний
13		1	3	1	3	1	3	3	низкий	9	высокий
14		1	2	1	2	1	2	3	низкий	6	средний
15		1	2	1	2	1	2	3	низкий	6	средний
16		1	3	1	3	1	3	3	низкий	9	высокий
17		1	1	1	2	1	2	3	низкий	5	средний
18		1	1	1	2	1	2	3	низкий	5	средний
19		1	3	1	3	1	3	3	низкий	9	высокий
20		1	2	1	2	1	2	3	низкий	6	средний
21		1	2	1	2	1	2	3	низкий	6	средний
22		1	2	1	2	1	2	3	низкий	6	средний
23		1	2	1	2	1	2	3	низкий	6	средний
24		1	2	1	2	1	2	3	низкий	6	средний
25		1	2	1	2	1	2	3	низкий	6	средний
26											
27											
28											
29											
30	сп. результат	1	2	1	2	1	2	3	низкий	7	средний
31	Итого детей	25	25	25	25	25	25				

Таблица 1

результаты мониторинга на начало учебного года			
востребованность детей	высокий уровень	средний уровень	низкий уровень
детей	0	0	25
%	0,0%	0,0%	100,0%

результаты мониторинга на конец учебного года			
востребованность детей	высокий уровень	средний уровень	низкий уровень
детей	10	15	0
%	40,0%	60,0%	0,0%

B13

**ПРОТОКОЛ
ПЕДАГОГИЧЕСКОЙ ДИАГНОСТИКИ
ОБЛАСТЬ ФИЗИЧЕСКОЕ РАЗВИТИЕ
ОРГАНИЗАЦИЯ ПЛАВАНИЯ**

возраст детей: **до 5 года** место проведения: **№5 общеобразовательной организации**
 руководитель ФНО (ФНО): **Щербинина Татьяна Леонидовна**
 дата: **2016-2017**
 место проведения: **г. Москва, м.п.с. №5 общеобразовательной организации**

	фамилия имя ребенка	Процедуры в воде		Умение поплыть на груди (по этапам вост.)		Умение скользить на груди (по этапам вост.)		уровень развития на уровне учебного года		уровень развития на уровне учебного года	
		начало год	конец год	начало год	конец год	начало год	конец год				
1		1	2	1	2	1	2	3	низкий	6	средний
2		1	3	1	3	1	3	3	низкий	9	высокий
3		1	2	1	2	1	2	3	низкий	6	средний
4		1	3	1	3	1	3	3	низкий	9	высокий
5		1	3	1	3	1	3	3	низкий	9	высокий
6		1	2	1	2	1	2	3	низкий	6	средний
7		1	3	1	3	1	3	3	низкий	9	высокий
8								0		0	
9		1	3	1	3	1	3	3	низкий	9	высокий
10		1	2	1	2	1	2	3	низкий	6	средний
11		1	2	1	2	1	2	3	низкий	6	средний
12		1	2	1	2	1	2	3	низкий	6	средний
13		1	3	1	3	1	3	3	низкий	9	высокий
14		1	2	1	2	1	2	3	низкий	6	средний
15		1	2	1	2	1	2	3	низкий	6	средний
16		1	2	1	2	1	2	3	низкий	6	средний
17		1	2	1	2	1	2	3	низкий	6	средний
18		1	3	1	3	1	3	3	низкий	9	высокий
19		1	3	1	3	1	3	3	низкий	9	высокий
20		1	3	1	3	1	3	3	низкий	9	высокий
21		1	3	1	3	1	3	3	низкий	9	высокий
22		1	3	1	3	1	3	3	низкий	9	высокий
23		1	2	1	2	1	2	3	низкий	6	средний
24											
25											
26											
27											
28											
29											
30	ср. результат	1	3	1	3	1	3	3	низкий	9	высокий
31	Итого детей	22	22	22	22	22	22				

Таблица 1

результаты диагностики на начало учебного года			
вост. образован. детей	высокий уровень	средний уровень	низкий уровень
детей	0	0	22
%	0,0%	0,0%	100,0%

результаты диагностики на конец учебного года			
вост. образован. детей	высокий уровень	средний уровень	низкий уровень
детей	11	11	0
%	50,0%	50,0%	0,0%

AL37

**ПРОТОКОЛ
ПЕДАГОГИЧЕСКОЙ ДИАГНОСТИКИ
ОБЛАСТЬ ФИЗИЧЕСКОЕ РАЗВИТИЕ
ОРГАНИЗАЦИЯ ПЛАВАНИЯ**

возраст детей: **дети 5 года жизни группы Лаб общеобразовательной гимназии**
 директор ФИЗО (ФВО): **Щербина Татьяна Леонидовна**
 год: **2016-2017**

Пол: _____

Фамилия имя ребенка	Проходимость в воду		Умение показать из воды (пол в воду)		Умение сползти из воды (пол в воду)		уровня, рейтинг на начало учебного года		уровня, рейтинг на конец учебного года	
	начало год	конец год	начало год	конец год	начало год	конец год				
1	1	3	1	3	1	2	3	низкий	8	высокий
2	1	2	1	2	1	2	3	низкий	6	средний
3	1	3	1	3	1	3	3	низкий	9	высокий
4	1	2	1	2	1	2	3	низкий	6	средний
5	1	2	1	2	1	2	3	низкий	6	средний
6	1	2	1	2	1	2	3	низкий	6	средний
7	1	2	1	2	1	2	3	низкий	6	средний
8	1	2	1	2	1	2	3	низкий	6	средний
9	1	2	1	2	1	2	3	низкий	6	средний
10	1	2	1	2	1	2	3	низкий	6	средний
11	1	2	1	2	1	2	3	низкий	6	средний
12	1	2	1	2	1	2	3	низкий	6	средний
13	1	3	1	3	1	2	3	низкий	8	высокий
14	1	2	1	2	1	2	3	низкий	6	средний
15	1	2	1	2	1	2	3	низкий	6	средний
16	1	3	1	3	1	2	3	низкий	8	высокий
17	1	3	1	3	1	3	3	низкий	9	высокий
18	1	3	1	3	1	2	3	низкий	8	высокий
19	1	3	1	3	1	3	3	низкий	9	высокий
20	1	2	1	2	1	2	3	низкий	6	средний
21	1	3	1	3	1	2	3	низкий	8	высокий
22	1	3	1	3	1	2	3	низкий	8	высокий
23	1	2	1	2	1	2	3	низкий	6	средний
24	1	2	1	2	1	2	3	низкий	6	средний
25										
26										
27										
28										
29										
30	средний	2	1	2	1	2	3	низкий	7	средний
31	Итого детей	24	24	24	24	24	24			

Страница 1

результаты диагностики на начало учебного года

возраст	количество детей	высокий уровень	средний уровень	низкий уровень
дети	24	0	0	24
%		0,0%	0,0%	100,0%

результаты диагностики на конец учебного года

возраст	количество детей	высокий уровень	средний уровень	низкий уровень
дети	24	9	15	0
%		37,5%	62,5%	0,0%

**ПРОТОКОЛ
ПЕДАГОГИЧЕСКОЙ ДИАГНОСТИКИ
ОБЛАСТЬ ФИЗИЧЕСКОЕ РАЗВИТИЕ
ОРГАНИЗАЦИЯ ПЛЫВАНИЯ**

Исполнитель: **дети 6 года** **структура ЛФК общеобразовательной школы №1**
 Руководитель ФИЗО (ФИО): **Щербович Татьяна Леонидовна**
 Дата: **2016-2017**
 Цель: **повышение уровня физической подготовки учащихся**

Фамилия имя отчество	Выполн. в год (полнота выполнения)		Успеваемость за год		Успеваемость за семестр		Сопоставимость за год		Сопоставимость за семестр		Сопоставимость за год с работами кол в статусе «хорошо»		Сопоставимость за семестр с работами кол в статусе «хорошо»		Сопоставимость за год с работами кол в статусе «хорошо»		Сопоставимость за семестр с работами кол в статусе «хорошо»		Сопоставимость за год с работами кол в статусе «хорошо»		Сопоставимость за семестр с работами кол в статусе «хорошо»		уровень развития по началу учебного года		уровень развития по концу учебного года	
	критерий 1	критерий 2	критерий 1	критерий 2	критерий 1	критерий 2	критерий 1	критерий 2	критерий 1	критерий 2	критерий 1	критерий 2	критерий 1	критерий 2	критерий 1	критерий 2	критерий 1	критерий 2	критерий 1	критерий 2	критерий 1	критерий 2	критерий 1	критерий 2	критерий 1	критерий 2
1	1	3	1	2	1	2	1	3	1	1	1	3	1	1	1	2	1	1	1	2	1	1	11	хороший	21	стабильный
2	1	3	1	2	1	2	1	3	1	1	1	3	1	1	1	2	1	1	1	2	1	1	11	хороший	21	стабильный
3	1	3	1	2	1	2	1	2	1	2	1	2	1	2	1	2	1	2	1	2	1	2	11	хороший	23	стабильный
4	1	3	1	3	1	3	1	3	1	2	1	3	1	2	1	3	1	2	1	3	1	2	11	хороший	29	хороший
5	1	3	1	3	1	3	1	3	1	2	1	3	1	2	1	3	1	2	1	3	1	2	11	хороший	29	хороший
6	1	3	1	2	1	2	1	2	1	2	1	2	1	2	1	2	1	2	1	2	1	2	11	хороший	23	стабильный
7	1	2	1	2	1	2	1	2	1	1	1	2	1	1	1	2	1	1	1	2	1	1	11	хороший	18	стабильный
8	2	3	2	3	1	3	2	3	1	2	2	3	1	2	1	3	1	2	1	3	1	2	15	хороший	29	хороший
9	2	3	2	3	1	3	2	3	1	2	2	3	1	2	1	3	1	2	1	3	1	2	15	хороший	29	хороший
10	2	3	2	3	1	3	2	3	1	2	2	3	1	2	1	3	1	2	1	3	1	2	15	хороший	29	хороший
11	1	2	1	2	1	2	1	2	1	1	1	2	1	1	1	2	1	1	1	2	1	1	11	хороший	18	стабильный
12	1	2	1	2	1	2	1	2	1	1	1	2	1	1	1	2	1	1	1	2	1	1	11	хороший	18	стабильный
13	1	2	1	2	1	2	1	2	1	1	1	2	1	1	1	2	1	1	1	2	1	1	11	хороший	18	стабильный
14	1	2	1	2	1	2	1	2	1	1	1	2	1	1	1	2	1	1	1	2	1	1	11	хороший	18	стабильный
15	1	2	1	2	1	2	1	2	1	1	1	2	1	1	1	2	1	1	1	2	1	1	11	хороший	18	стабильный
16	2	3	2	3	1	3	2	3	1	2	2	3	1	2	1	3	1	2	1	3	1	2	15	хороший	29	хороший
17	1	3	1	3	1	3	1	3	1	1	1	3	1	1	1	3	1	1	1	3	1	1	11	хороший	25	стабильный
18	1	2	1	2	1	2	1	2	1	1	1	2	1	1	1	2	1	1	1	2	1	1	11	хороший	18	стабильный
19	2	3	2	3	1	3	2	3	1	2	2	3	1	2	1	3	1	2	1	3	1	2	15	хороший	29	хороший
20	1	3	1	3	1	3	1	3	1	2	1	3	1	2	1	3	1	2	1	3	1	2	11	хороший	29	хороший
21	2	3	2	3	1	3	2	3	1	2	2	3	1	2	1	3	1	2	1	3	1	2	15	хороший	29	хороший
22	1	2	1	2	1	2	1	2	1	1	1	2	1	1	1	2	1	1	1	2	1	1	11	хороший	18	стабильный
23	1	3	1	2	1	2	1	2	1	2	1	2	1	2	1	2	1	2	1	2	1	2	11	хороший	23	стабильный
24	1	2	1	2	1	2	1	2	1	1	1	2	1	1	1	2	1	1	1	2	1	1	11	хороший	18	стабильный
25	1	2	1	2	1	2	1	2	1	1	1	2	1	1	1	2	1	1	1	2	1	1	11	хороший	18	стабильный
26																										
27																										
28																										
29																										
30	ср результат	1	3	1	2	1	2	1	2	1	1	1	2	1	1	2	1	1	1	2	1	1	11	хороший	23	стабильный
31	Итого детей	25	25	25	25	25	25	25	25	25	25	25	25	25	25	25	25	25	25	25	25	25	25	25	25	25

Страница 1

	вост. образован. детей	высокий уровень	средний уровень	низкий уровень
дети	25	0	0	25
%		0,0%	0,0%	100,0%

	вост. образован. детей	высокий уровень	средний уровень	низкий уровень
дети	25	9	16	0
%		36,0%	64,0%	0,0%

ПЕДАГОГИЧЕСКОЙ ДИАГНОСТИКИ
ОБЛАСТЬ ФИЗИЧЕСКОЕ РАЗВИТИЕ
ОРГАНИЗАЦИЯ ПЛАВАНИЯ

возраст детей: **дошкольное воспитание. Любительское плавание на озерах и водоемах**
 инструктор: ФИО (Ф.И.О): **Щербовая Татьяна Леонидовна**
 Дата: **2016-2017**
 Цель: **повышение уровня учебной мотивации детей при плавании**

Фамилия имя ребенка	Выполн. в году (платная часть)		Успеваемость за группу		Успеваемость за класс		Успеваемость за группу		Успеваемость за класс		Успеваемость за группу с работами по учеб. программе		Успеваемость за класс с работами по учеб. программе		Успеваемость за группу с работами по учеб. программе		Успеваемость за класс с работами по учеб. программе		Успеваемость за группу с работами по учеб. программе		Успеваемость за класс с работами по учеб. программе		уровня, решены ли учебные задачи		уровня, решены ли учебные задачи		
	начало года	конец	начало года	конец	начало года	конец	начало года	конец	начало года	конец	начало года	конец	начало года	конец	начало года	конец	начало года	конец	начало года	конец	начало года	конец	начало года	конец	уровня	решены ли учебные задачи	уровня
1	2	3	2	3	1	3	2	3	1	3	2	3	1	3	1	3	1	2	1	2	1	2	15	исполн.	31	ЕДИСОВН.	
2	1	2	1	2	1	1	1	2	1	1	1	2	1	1	1	2	1	1	1	2	1	2	11	исполн.	18	средн.	
3	2	2	2	2	1	2	2	2	1	2	2	2	1	2	1	2	1	2	1	2	1	2	15	исполн.	22	средн.	
4	2	3	2	3	1	3	2	3	1	3	2	3	1	3	1	3	1	2	1	2	1	2	15	исполн.	31	ЕДИСОВН.	
5	1	2	1	2	1	2	1	2	1	2	1	2	1	2	1	2	1	2	1	2	1	2	11	исполн.	22	средн.	
6	1	2	1	2	1	1	1	2	1	1	1	2	1	1	1	2	1	1	1	2	1	2	11	исполн.	18	средн.	
7	1	2	1	2	1	1	1	2	1	1	1	2	1	1	1	2	1	1	1	2	1	2	11	исполн.	18	средн.	
8	1	2	1	2	1	1	1	2	1	1	1	2	1	1	1	2	1	1	1	2	1	2	11	исполн.	18	средн.	
9	1	3	1	3	1	2	1	3	1	2	1	3	1	2	1	3	1	2	1	2	1	2	11	исполн.	27	средн.	
10	1	2	1	2	1	1	1	2	1	1	1	2	1	1	1	2	1	1	1	2	1	2	11	исполн.	18	средн.	
11	1	2	1	2	1	1	1	2	1	1	1	2	1	1	1	2	1	1	1	2	1	2	11	исполн.	18	средн.	
12	2	3	2	3	1	3	2	3	1	3	2	3	1	3	1	3	1	2	1	2	1	2	15	исполн.	31	ЕДИСОВН.	
13	1	2	1	2	1	1	1	2	1	1	1	2	1	1	1	2	1	1	1	2	1	2	11	исполн.	18	средн.	
14	1	2	1	2	1	1	1	2	1	1	1	2	1	1	1	2	1	1	1	2	1	2	11	исполн.	18	средн.	
15	1	3	1	3	1	3	1	3	1	3	1	3	1	3	1	3	1	3	1	2	1	2	11	исполн.	31	ЕДИСОВН.	
16	1	2	1	2	1	1	1	2	1	1	1	2	1	1	1	2	1	1	1	2	1	2	11	исполн.	18	средн.	
17	1	3	1	3	1	3	1	3	1	3	1	3	1	3	1	3	1	3	1	2	1	2	11	исполн.	31	ЕДИСОВН.	
18	1	3	1	3	1	3	1	3	1	3	1	3	1	3	1	3	1	3	1	2	1	2	11	исполн.	31	ЕДИСОВН.	
19	1	3	1	3	1	3	1	3	1	3	1	3	1	3	1	3	1	3	1	2	1	2	11	исполн.	31	ЕДИСОВН.	
20	1	3	1	3	1	3	1	3	1	3	1	3	1	3	1	3	1	3	1	2	1	2	11	исполн.	31	ЕДИСОВН.	
21	1	2	1	2	1	1	1	2	1	1	1	2	1	1	1	2	1	1	1	2	1	2	11	исполн.	18	средн.	
22	1	3	1	3	1	3	1	3	1	3	1	3	1	3	1	3	1	2	1	2	1	2	11	исполн.	31	ЕДИСОВН.	
23	1	2	1	2	1	1	1	2	1	1	1	2	1	1	1	2	1	1	1	2	1	1	11	исполн.	17	средн.	
24	1	2	1	2	1	1	1	2	1	1	1	2	1	1	1	2	1	1	1	2	1	1	11	исполн.	17	средн.	
25																											
26																											
27																											
28																											
29																											
ср. результат	1	2	1	2	1	2	1	2	1	2	1	2	1	2	1	2	1	2	1	2	1	2	11,6667	исполн.	23,5	средн.	
Итого детей	24	24	24	24	24	24	24	24	24	24	24	24	24	24	24	24	24	24	24	24	24	24					

результаты выполнения на начало учебного года

	всего обучающихся детей	высокий уровень	средний уровень	низкий уровень
дети	24	0	0	24
%		0,0%	0,0%	100,0%

результаты выполнения на конец учебного года

	всего обучающихся детей	высокий уровень	средний уровень	низкий уровень
дети	24	9	15	0
%		37,5%	62,5%	0,0%

**ПРОТОКОЛ
ПЕДАГОГИЧЕСКОЙ ДИАГНОСТИКИ
ОБЛАСТЬ ФИЗИЧЕСКОЕ РАЗВИТИЕ
ОРГАНИЗАЦИЯ ПЛАВАНИЯ**

возраст детей: **от 7 лет и выше группы Киб образовательной организации**
 место работы (ФНО): **Организация Татьяна Лоскутова**
 Дата: **2016-2017**
 Дата: **заполнить таблицу условий в соответствии со списком**

	Фамилия имя ребенка	Выход в воду (попытка)		Стойки выход из воды		Стойки выход из воды		Стойки выход из воды с работой ног в стандарт		Стойки выход из воды с работой ног в стандарт		Выход из воды в стандарт		Выход из воды в стандарт		Уровень развития на начало учебного года		Уровень развития на конец учебного года	
		начало	конец	начало	конец	начало	конец	начало	конец	начало	конец	начало	конец	начало	конец	баллы	оценка	баллы	оценка
1		2	3	2	3	2	3	2	3	2	3	2	3	2	3	14	средний	21	высокий
2		1	3	1	3	1	3	1	3	1	3	1	3	1	3	7	низкий	21	высокий
3		1	2	1	2	1	2	1	2	1	2	1	2	1	2	7	низкий	14	средний
4		1	2	1	2	1	2	1	2	1	2	1	2	1	2	7	низкий	14	средний
5		1	3	1	3	1	3	1	3	1	3	1	3	1	3	7	низкий	21	высокий
6		1	2	1	2	1	2	1	2	1	2	1	2	1	2	7	низкий	14	средний
7		2	3	2	3	2	3	2	3	2	3	2	3	2	3	14	средний	21	высокий
8		1	3	1	2	1	2	1	2	1	2	1	2	1	2	7	низкий	15	средний
9		1	3	1	2	1	2	1	2	1	2	1	2	1	2	7	низкий	15	средний
10		2	3	2	3	2	3	2	3	2	3	2	3	2	3	14	средний	21	высокий
11		1	3	1	2	1	2	1	2	1	2	1	2	1	2	7	низкий	15	средний
12		2	3	2	3	2	3	2	3	2	3	2	3	2	3	14	средний	16	средний
13		1	2	1	2	1	2	1	2	1	2	1	2	1	2	7	низкий	14	средний
14		2	3	2	3	2	3	2	3	2	3	2	3	2	3	14	средний	21	высокий
15		2	3	2	3	2	3	2	3	2	3	2	3	2	3	14	средний	21	высокий
16		1	2	1	2	1	2	1	2	1	2	1	2	1	2	7	низкий	14	средний
17		1	2	1	2	1	2	1	2	1	2	1	2	1	2	7	низкий	14	средний
18		1	3	2	3	2	3	2	3	2	3	2	3	2	3	13	средний	21	высокий
19		1	2	1	2	1	2	1	2	1	2	1	2	1	2	7	низкий	14	средний
20		2	3	2	3	2	3	2	3	2	3	2	3	2	3	14	средний	21	высокий
21		2	3	2	3	2	3	2	3	2	3	2	3	2	3	14	средний	21	высокий
22		2	3	2	3	2	3	2	3	2	3	2	3	2	3	14	средний	21	высокий
23		2	3	2	3	2	3	2	3	2	3	2	3	2	3	14	средний	21	высокий
24		2	3	2	3	2	3	2	3	2	3	2	3	2	3	14	средний	21	высокий
25		1	3	1	3	1	3	1	3	1	3	1	3	1	3	7	низкий	21	высокий
26		1	3	1	3	1	2	1	2	1	2	1	2	1	2	7	низкий	16	средний
27		2	3	2	3	2	3	2	3	2	3	2	3	2	3	14	средний	21	высокий
28																			
29																			
30																			
31	ср. результат	1	3	1	3	1	3	1	3	1	3	1	3	1	3	10,333333	низкий	18,14814815	высокий
32	Итого детей	27	27	27	27	27	27	27	27	27	27	27	27	27	27				

Страница 1

результаты выполнения на начало учебного года

	количество детей	вышел из воды	средний результат	вышел из воды
дети	27	0	13	14
%		0,0%	48,1%	51,9%

результаты выполнения на конец учебного года

	количество детей	вышел из воды	средний результат	вышел из воды
дети	27	15	12	0
%		55,6%	44,4%	0,0%

ПРОТОКОЛ
ПЕДАГОГИЧЕСКОЙ ДИАГНОСТИКИ
ОБЛАСТЬ ФИЗИЧЕСКОЕ РАЗВИТИЕ
ОРГАНИЗАЦИЯ ПЛАВАНИЯ

возраст детей: **дети 7 года жизни группы №101 образованной из детей из малоимущих семей**
 воспитатель(ФИО): **Порываева Татьяна Леонидовна**
 Дата: **20.16.2017**
 Цель: **анализировать уровень знаний и навыков детей по плаванию**

№	Фамилия имя ребенка	Выполн. в воду (по количеству)		Стойкижка на груди		Стойкижка на спине		Стойкижка на груди с работой ног в статич. кроль		Стойкижка на груди с работой ног в статич. кроль		плавание на груди в статич. кроль		плавание на спине в статич. кроль		уровень развития по шкале учебно-поис.		уровень развития по шкале учебно-поис.			
		начало	конец	начало	конец	начало	конец	начало	конец	начало	конец	начало	конец	начало	конец	начало	конец				
		год		год		год		год		год		год		год		год					
1		2	3	2	3	2	3	2	3	2	3	2	3	2	3	14	средний	21	хороший		
2		1	2	1	2	1	2	1	2	1	2	1	2	1	2	7	низкий	14	средний		
3		1	2	1	2	1	2	1	2	1	2	1	2	1	2	7	низкий	14	средний		
4		1	2	1	2	1	2	1	2	1	2	1	2	1	2	7	низкий	14	средний		
5		2	3	2	3	2	3	2	3	2	3	2	3	2	3	14	средний	21	хороший		
6		1	2	1	2	1	2	1	2	1	2	1	2	1	2	7	низкий	14	средний		
7		2	3	2	3	2	3	2	3	2	3	2	3	2	3	14	средний	21	хороший		
8		2	3	2	3	2	3	2	3	2	3	2	3	2	3	14	средний	21	хороший		
9		1	2	1	2	1	2	1	2	1	2	1	2	1	2	7	низкий	14	средний		
10		1	2	1	2	1	2	1	2	1	2	1	2	1	2	7	низкий	14	средний		
11		1	2	1	2	1	2	1	2	1	2	1	2	1	2	7	низкий	14	средний		
12		2	3	1	3	1	3	1	3	1	3	1	3	1	3	8	низкий	21	хороший		
13		2	3	2	3	2	3	2	3	2	3	2	3	2	3	14	средний	21	хороший		
14		2	3	2	3	2	3	2	3	2	3	2	3	2	3	14	средний	21	хороший		
15		1	2	1	2	1	2	1	2	1	2	1	2	1	2	7	низкий	14	средний		
16		1	3	1	3	1	3	1	3	1	3	1	3	1	3	7	низкий	21	хороший		
17		2	2	1	2	1	2	1	2	1	2	1	2	1	2	8	низкий	14	средний		
18		2	2	1	2	1	2	1	2	1	2	1	2	1	2	8	низкий	14	средний		
19		2	2	2	2	2	2	2	2	2	2	2	2	2	2	14	средний	14	средний		
20		2	3	2	3	2	3	2	3	2	3	2	3	2	3	14	средний	21	хороший		
21		2	3	2	3	2	3	2	3	2	3	2	3	2	3	14	средний	21	хороший		
22		2	3	2	3	2	3	2	3	2	3	2	3	2	3	14	средний	21	хороший		
23		1	3	2	3	2	3	2	3	2	3	2	3	2	3	13	средний	21	хороший		
24		2	2	2	2	2	2	2	2	2	2	2	2	2	2	14	средний	14	средний		
25		2	3	2	3	2	3	2	3	2	3	2	3	2	3	14	средний	21	хороший		
26		2	2	2	2	2	2	2	2	2	2	2	2	2	2	14	средний	14	средний		
27																					
28																					
29																					
30																					
ср. результат		2	3	2	3	2	3	2	3	2	3	2	3	2	3	10,846154	низкий	17,5	средний		
Итого детей		26	26	26	26	26	26	26	26	26	26	26	26	26	26						

Страница 1

результаты мониторинга на начало учебного года

	всего обследовано детей	высокий уровень	средний уровень	низкий уровень
дети	26	0	14	12
%		0,0%	53,8%	46,2%

результаты мониторинга на конец учебного года

	всего обследовано детей	высокий уровень	средний уровень	низкий уровень
дети	26	13	13	0
%		50,0%	50,0%	0,0%

ПРОТОКОЛ №
ПЕДАГОГИЧЕСКОЙ ДИАГНОСТИКИ
ОБЛАСТЬ ФИЗИЧЕСКОЕ РАЗВИТИЕ
ОРГАНИЗАЦИЯ ПЛАВАНИЯ

возраст детей **дети 7 года. mixed группы №7 общеразвивающей направленности**
 воспитатель (ФИО) **Щербанова Татьяна Леонидовна**
 Дата **2016-2017**
 Цель: **повысить уровень умений и навыков детей по плаванию**

Фамилия имя ребенка	Выход в воду (платность)		Стойкость на груди		Стойкость на спине		стойкость на груди с работой в воде в stance кроль		стойкость на спине с работой в воде в stance кроль		плавание на груди в stance кроль		плавание на спине в stance кроль		уровень развития по началу учебного года		уровень развития по концу учебного года	
	начало года	конец года	начало года	конец года	начало года	конец года	начало года	конец года	начало года	конец года	начало года	конец года	начало года	конец года	начало года	конец года		
1	1	2	1	2	1	2	1	2	1	2	1	2	1	2	7	низкий	14	средний
2	1	3	1	3	1	3	1	3	1	3	1	3	1	3	7	низкий	21	высокий
3	1	2	1	2	1	2	1	2	1	2	1	2	1	2	7	низкий	14	средний
4	1	3	1	3	1	3	1	3	1	3	1	3	1	3	7	низкий	21	высокий
5	2	3	2	3	2	3	2	3	2	3	2	3	2	3	14	средний	21	высокий
6	1	3	1	3	1	3	1	3	1	3	1	3	1	3	7	низкий	21	высокий
7	1	2	1	2	1	2	1	2	1	2	1	2	1	2	7	низкий	14	средний
8	1	2	1	2	1	2	1	2	1	2	1	2	1	2	7	низкий	14	средний
9	2	3	2	3	2	3	2	3	2	3	2	3	2	3	14	средний	21	высокий
10	2	3	2	3	2	3	2	3	2	3	2	3	2	3	14	средний	21	высокий
11	2	3	2	3	2	3	2	3	2	3	2	3	2	3	14	средний	21	высокий
12	1	3	1	3	1	3	1	3	1	3	1	3	1	3	7	низкий	21	высокий
13	2	3	2	3	2	3	2	3	2	3	2	3	2	3	14	средний	21	высокий
14	2	3	2	3	2	3	2	3	2	3	2	3	2	3	14	средний	21	высокий
15	2	3	2	3	2	3	2	3	2	3	2	3	2	3	14	средний	21	высокий
16	1	3	1	3	1	3	1	3	1	3	1	3	1	3	7	низкий	21	высокий
17	1	2	1	2	1	2	1	2	1	2	1	2	1	2	7	низкий	14	средний
18	2	3	2	3	2	3	2	3	2	3	2	3	2	3	14	средний	21	высокий
19	1	3	1	3	1	3	1	3	1	3	1	3	1	3	7	низкий	21	высокий
20	1	2	1	2	1	2	1	2	1	2	1	2	1	2	7	низкий	14	средний
21	2	3	2	3	2	3	2	3	2	3	2	3	2	3	14	средний	21	высокий
22	2	3	2	3	2	3	2	3	2	3	2	3	2	3	14	средний	21	высокий
23	2	3	2	3	2	3	2	3	2	3	2	3	2	3	14	средний	21	высокий
24	1	2	1	2	1	2	1	2	1	2	1	2	1	2	7	низкий	14	средний
25	2	3	2	3	2	3	2	3	2	3	2	3	2	3	14	средний	21	высокий
26																		
27																		
28																		
29																		
30																		
ср. результат	1,48	2,72	1,48	2,72	1,48	2,72	1,48	2,72	1,48	2,72	1,48	2,72	1,48	2,72	10,36	низкий	19,04	высокий
Итого детей	25	25	25	25	25	25	25	25	25	25	25	25	25	25				

Страница 1

результаты выполнения за начало учебного года				результаты выполнения за конец учебного года			
количество детей	высший уровень	средний уровень	низкий уровень	количество детей	высший уровень	средний уровень	низкий уровень
детей	0	11	15	детей	15	16	0
%	0%	48%	52%	%	100%	100%	0%

